











Anleitung und Tipps zum Abfalltrennsystem in Manarola

18.11.2018

Das Abfalltrennsystem mit fünf Kategorien stellt einige Ansprüche an die Organisation der Abfallentsorgung, denn An- und Abreisetage harmonisieren praktisch nie mit dem Kalender der Abfalltouren.

System der Kehrichtentsorgung in Manarola mit Abfalltrennung in fünf Kategorien

	Abfallkategorie	Abfallarten	Behandlung		Müllabfuhr
	Organico <i>Organische Abfälle</i>	- Lebensmittelreste - Früchte, Brot, Teigwaren - Fleisch, Fisch - Gemüse, Blumen - Kaffeesatz, Teebeutel	Auspressen, abtropfen - ausschliesslich in Bio-säcke 'Sumus' füllen - volle Säcke im braunen Behälter auf Küchenterrasse aufbewahren		Gefüllter Behälter 'Organico' am Vorabend vor die Haustüre stellen und am Morgen wieder entfernen
	Plastica + Metallo <i>Kunststoffe + Metall</i>	Plastik: - Getränkeflaschen, PET - Waschmittelflaschen - Plastikverpackungen - Plastikartikel aller Art Metall: - Alufolie, Alubüchsen - Metalltuben/-verschlüsse - kappute Geräte aus Metall	Vorreinigen zur Geruchsvermeidung - falten und pressen - zerkleinern - Volumen reduzieren - lagern in den gelben Plastiksäcken im Untergeschoss		Gelbe oder andere durchsichtige Plastiksäcke am Vorabend vor die Haustüre stellen
	Carta + Cartone <i>Papier + Karton</i>	- Zeitungen, Journale - Papiersäcke - Kartonschachteln - Wellkarton - Milch-/Getränk kartons	Vorreinigen zur Geruchsvermeidung - falten und pressen - Volumen reduzieren - lagern im Papiersack		Papiersack 'Carta' am Vorabend vor die Haustüre stellen
	Secco non riciclabile <i>Kehricht trocken, nicht rezyklierbar</i>	- Keramik, Geschirr - Papier/Karton plastifiziert - Lampen aller Art, CDs - Staubsaugersäcke, Stoffe - Hygieneartikel, Binden	Vorreinigen zur Geruchsvermeidung - Hygieneartikel luftdicht verpacken - in graue Plastiksäcke		Graue oder andere durchsichtige Plastiksäcke am Vorabend vor die Haustüre stellen
	Vetro <i>Glas</i>	- Gläser - Glasflaschen aller Farben - Glasgeschirr	Vorreinigen zur Geruchsvermeidung - zerkleinern - Volumen reduzieren - lagern im grünen Glascontainer (Keller)		Gefüllter Behälter 'Vetro' am Vorabend auf Glas-Sammelplatz stellen, leerer Behälter am Morgen zurückholen

Kalender Kehrichtabfuhr

18.10.18

- **Bereitstellung der Behälter / Säcke am Vorabend zwischen 21 - 24 Uhr** auf der Gasse oder am Altglas-Sammelplatz
- der Altglas-Sammelplatz befindet sich auf der Verbreiterung beim Feigenbaum oberhalb des Hauses Via Belvedere Nr. 64
- die leeren Behälter müssen am Vormittag wieder eingezogen und gereinigt werden

Sommer: Ab 1. April bis 31. Oktober	Mo	Di	Mi	Do	Fr	Sa	So
Organico Organische Abfälle							
Plastica + Metallo Kunststoffe + Metall							
Carta + Cartone Papier + Karton							
Secco non riciclabile Kehricht nicht rezyklierbar							
Vetro Glas							
Winter: Ab 1. November bis 31. März Folgejahr	Mo	Di	Mi	Do	Fr	Sa	So
Organico Organische Abfälle							
Plastica + Metallo Kunststoffe + Metall							
Carta + Cartone Papier + Karton							
Secco non riciclabile Kehricht nicht rezyklierbar							
Vetro Glas					nur 1. und 3. Donnerstag / Monat		

1. Tagesbehälter in der Küche für: Organico + Plastica/Metallo + Carta/Cartone + Secco Ausser für Organico können die diversen Papier- und Plastiksäckchen der Lebensmittelgeschäfte für die Tagesmengen benutzt werden.



2. Zwischenlager: in Terrassen-Nische (stinkende Abfälle)

Organico



im Untergeschoss (geruchlose und gereinigte Abfälle)

für die 4 restlichen Kategorien



für Bio-Sack 'Sumus':



3. Altglas-Sammelplatz der Via Belvedere oberhalb des Hauses Nr. 64 beim Feigenbaum



Tipps zur Behandlung der Abfälle

Da die Abfälle mehrere Tage im Haus gelagert werden müssen, kann dies vor allem im Sommer zu Geruchsbelästigungen führen. Im weiteren sind alle Massnahmen zur Volumenreduktion sinnvoll.

Pro Woche wird folgender Sackvorrat bereitgelegt:

3 Kompostiersäckchen 'Sumus' für **Organico** 1 Plastiksack gelb für **Plastica+Metallo**
 1 Papiersack für **Carta+Cartone** 1 Plastiksack grau für **Secco non riciclabile**

Organico:

- Rüstabfälle gut abtropfen lassen, im Spülbecken ausquetschen und entsaften
- locker ins Kompostiersäckchen geben, damit nasse Abfälle schneller trocknen
- gefüllte oder stark riechende Kompostiersäckchen im Organico-Behälter lagern
- falls Ameisenplage herrscht, den Organico-Behälter auf der Terrasse mit Bio-Kill besprayen

Plastica/Metallo + Secco non riciclabile:

- Speise- und Lebensmittelreste abspülen und trocknen lassen (Geruchsvermeidung)
- zerkleinern, pressen, zusammenfalten (Volumenreduktion)
- in kleine Einkaufssäcke oder Behältnisse aus Plastik stopfen (Volumenreduktion)

Carta/Cartone:

- Lebensmittel- und Getränkekartons abspülen und trocknen lassen (Geruchsvermeidung)
- zerkleinern, zusammenfalten (Volumenreduktion)
- in kleine Papiersäcke oder Kartonschachteln stopfen (Volumenreduktion)

Vetro:

- Flaschen und Gläser ausspülen und ohne Deckel oder Zapfen im Flaschenbehälter lagern

Letzte Tage vor der Abreise oder bei Kurzaufenthalten

In diesen beiden Situationen fallen zwangsläufig noch Abfälle an, welche nicht regulär respektive getrennt entsorgt werden können. Die Abfälle den Nachfolgenden zu überlassen, wäre eine Zumutung.

- alle diese Abfälle sind entweder an der **Trennsammelstelle beim Tunneleingang** zur Stazione oder an der **Trennsammelstelle 50m oberhalb des Postbüros** zu entsorgen
- rechtzeitig beginnen, die verbleibenden Abfälle kontinuierlich in kleinen Portionen zu entsorgen
- dazu dienen die vielen anfallenden Säcke aus Papier oder Plastik aus den Einkäufen

Wir bitten Sie, alle Abfallbehälter geleert und gereinigt zurückzulassen.